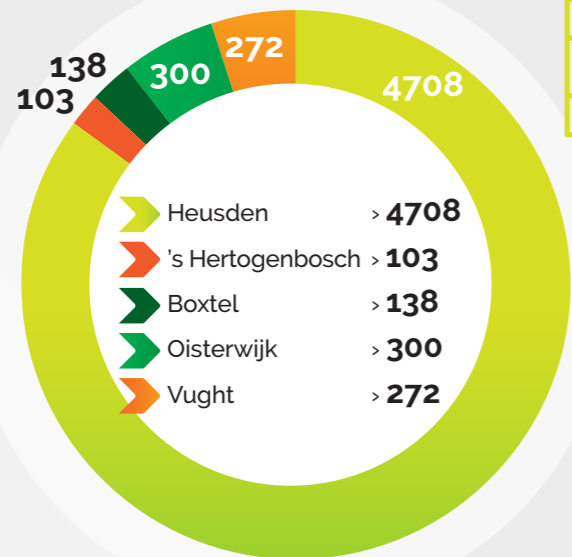


# Jaarcijfers Woonveste 2021

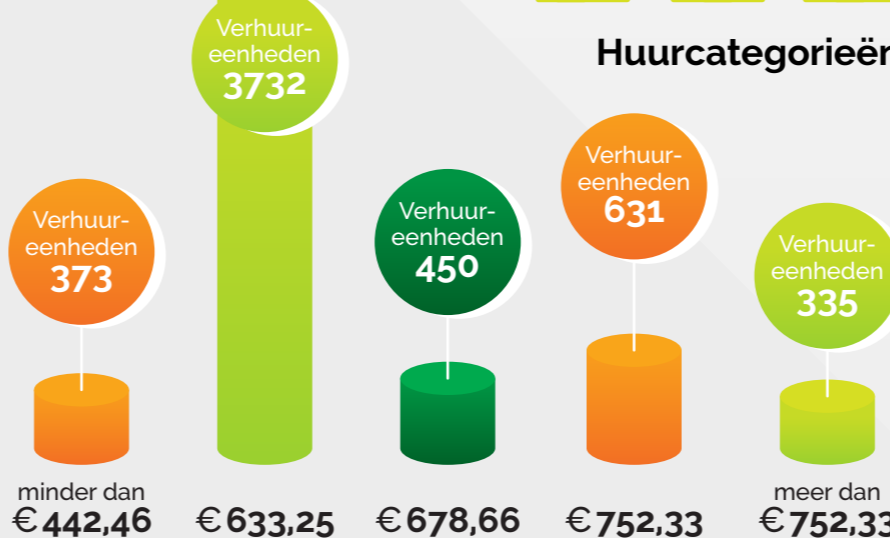
1

## Gevarieerde woonoplossingen | Beschikbaarheid & betaalbaarheid

Totaal aantal wooneenheden  
**5521**



### Huurcategorieën



### Toewijzing via WoonService Regionaal

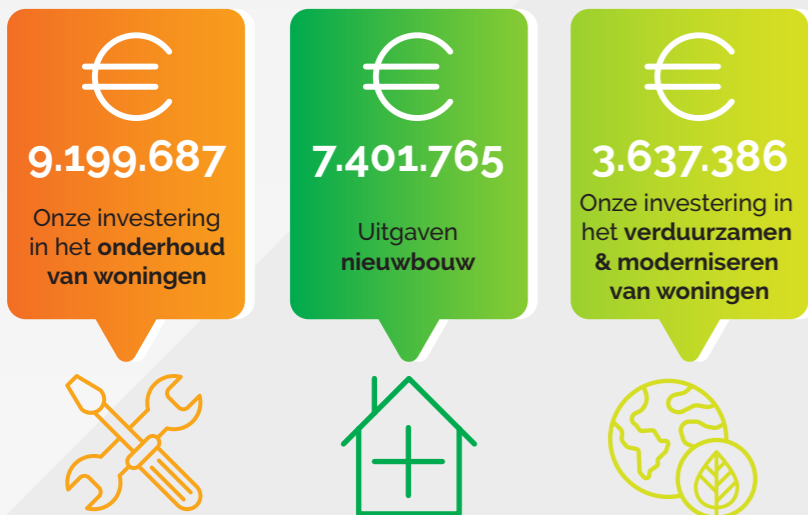


### Toewijzing overig (incl. loting, nieuwbouw, urgenten, vergunninghouders en uitstroom zorg)

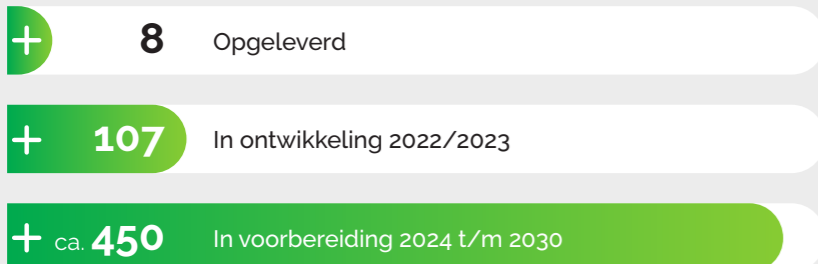


2

## Wonen met kwaliteit & Samen duurzaam



### Aantal nieuwbouwwoningen



3

## Dienstverlening met verschil

Tevredenheid huurders

**7,7**



4

## Schakel voor samenleven | Een veilige en leefbare woonomgeving



Inkomsten gerelateerd aan huur: € 45,8 miljoen

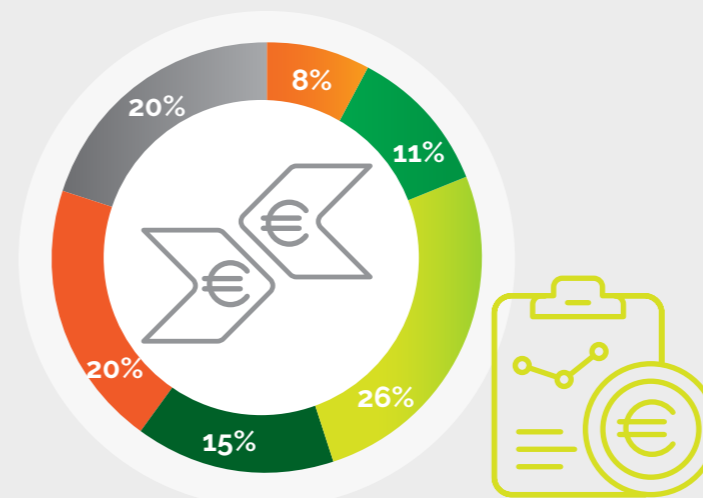
Inkomsten uit verkopen: € 2,4 miljoen



6

## Besteding van operationele inkomsten in %

- Personeelskosten > 8%
- Overige beheerkosten > 11%
- Rentekosten > 15%
- Onderhoud > 20%
- Restant (ruimte voor aflossen/investeren) > 20%
- Belastingen/heffingen > 26%



www.woonveste.nl

